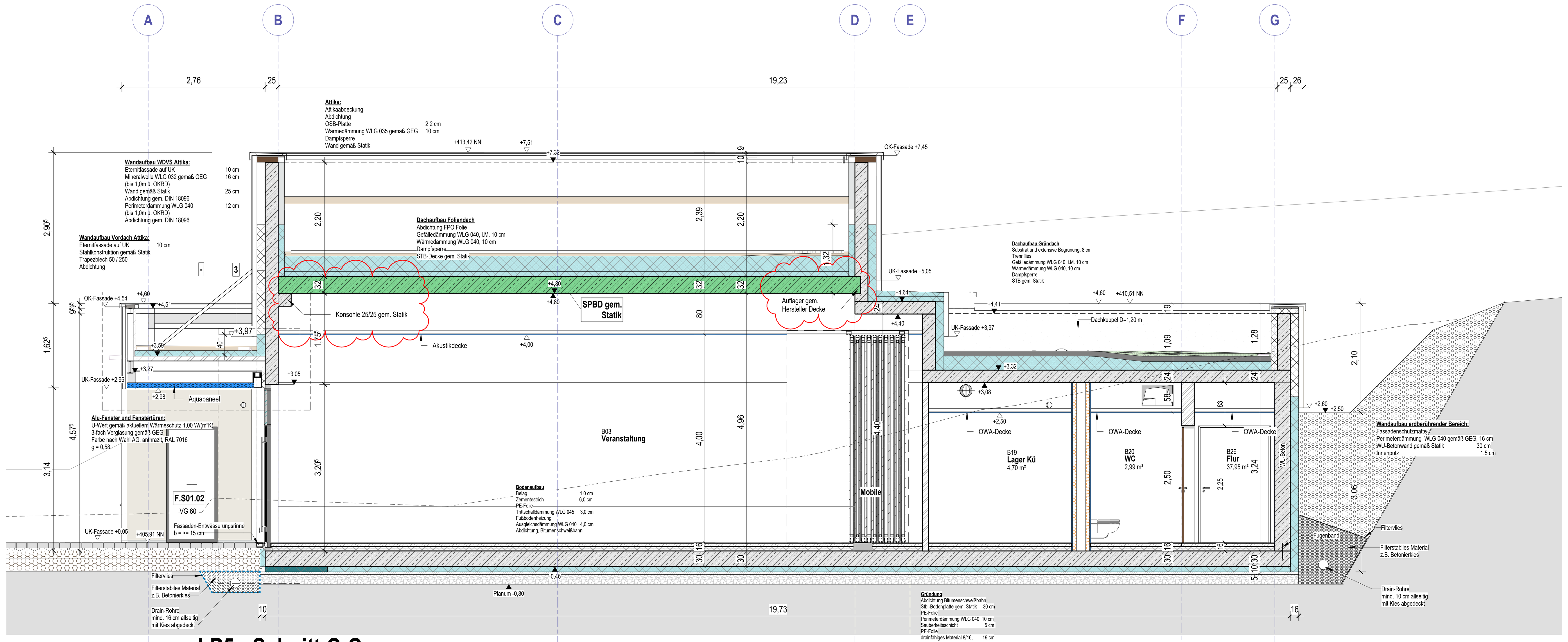

LP5 - Schnitt C-C

M 1 : 50

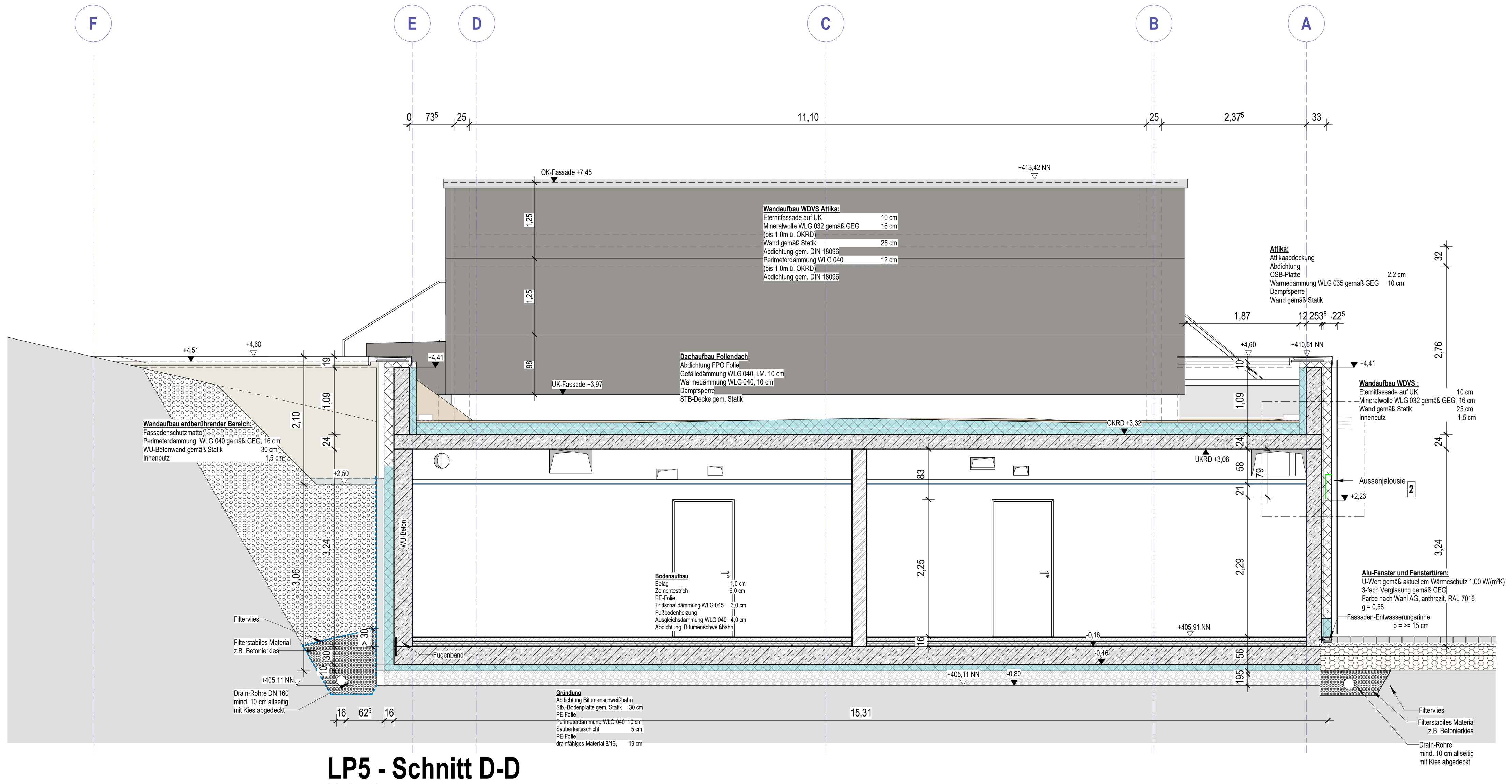

LP5 - Schnitt D-D

M 1 : 50

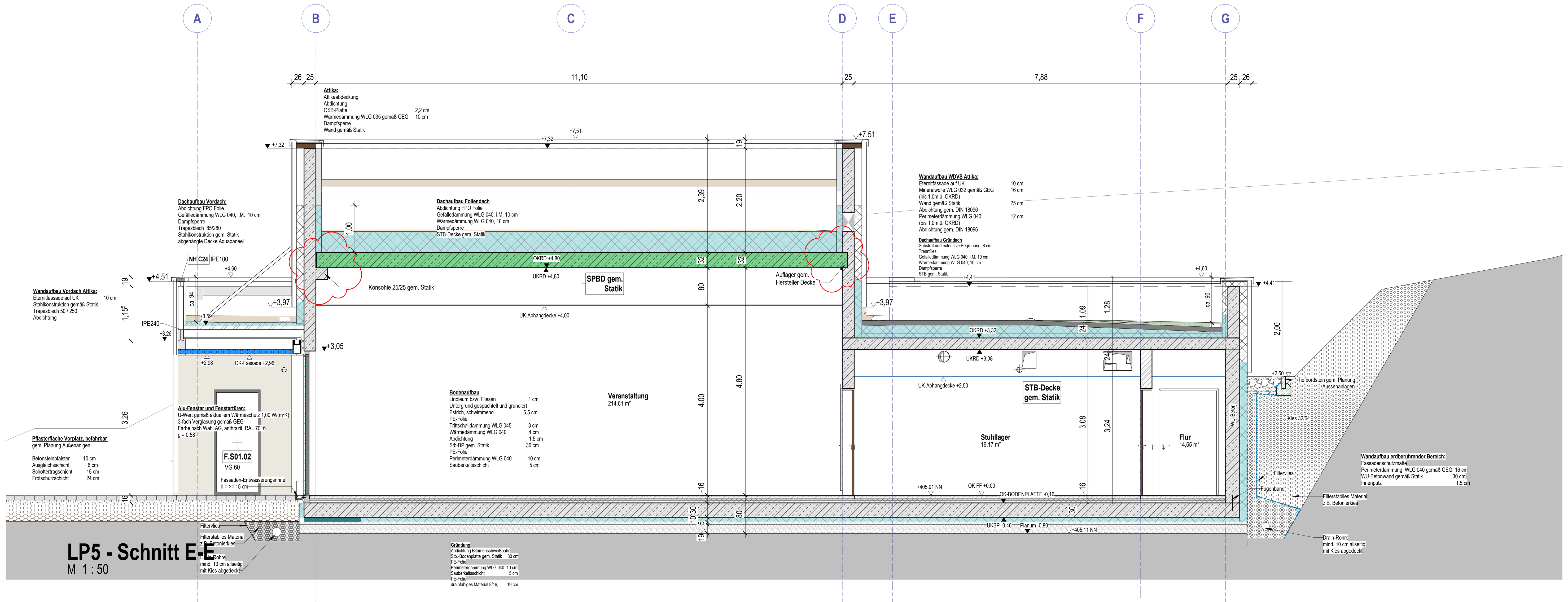

LP5 - Schnitt E-E

M 1 : 50

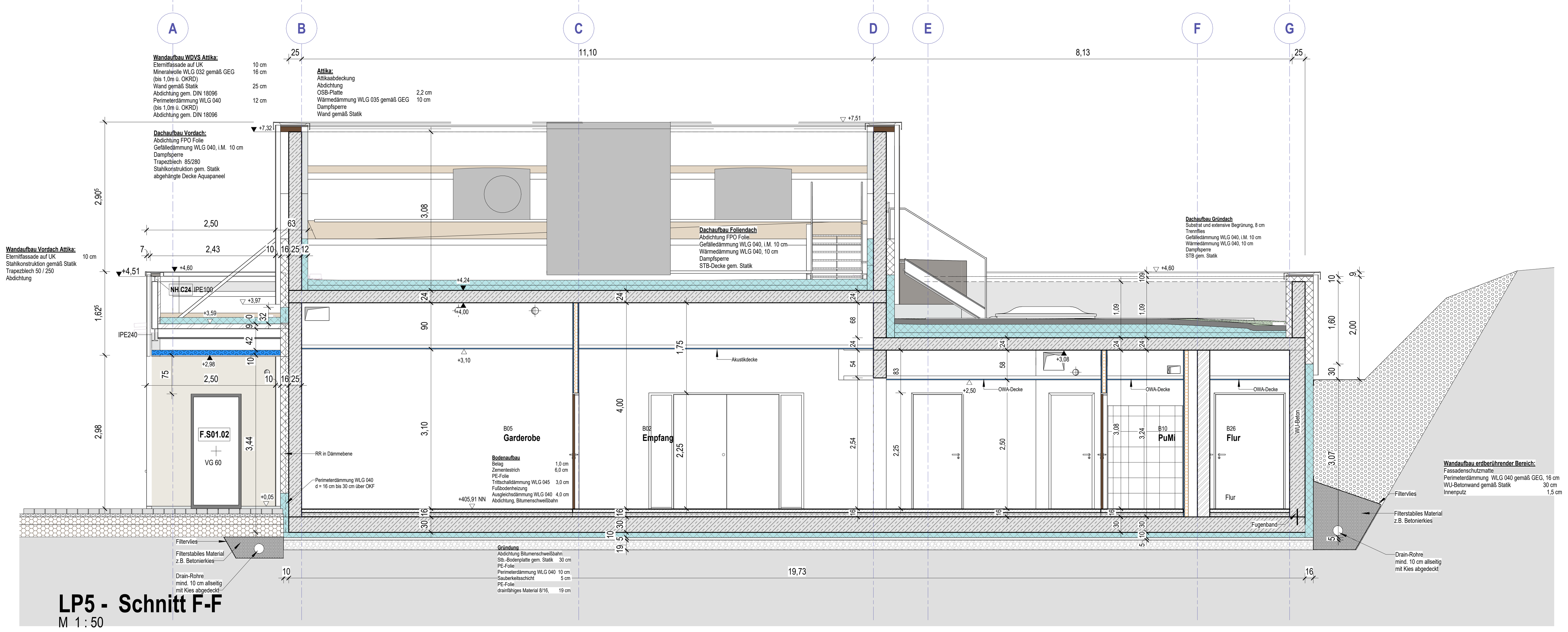

LP5 - Schnitt F-F

M 1 : 50

Alle Maße sind am Bau zu überprüfen!

Die ausführende Firma ist für die Konstruktion der Ausführung und Prüfung sämtlicher Maße verantwortlich.
Die Raumflächen beziehen sich auf die Rohbaumaße. Die tatsächlichen Maße sind nach Fertigstellung zu überprüfen.
Bei Abweichungen muss der Architekt sofort benachrichtigt werden.
Dieser Plan ist nur im Zusammenhang mit den dazugehörigen Schal- und Bewehrungsplänen des Statikers und den dazugehörigen Installationsplänen (Haustechnik und Elektro) gültig.
Aussparungen gemäß Fachingenieure.
Das Baugrundgutachten ist zu beachten.
Bei Putzflächen sind Übergänge unterschiedlicher Materialien so mit Putzgewebe zu überspannen, dass Bewegungen unterhalb des Putzes erfolgen können.
Anschlüsse von Gipskartonbauteilen an andere Bauteile sind elastisch herzustellen.
Grundlage der konstruktiven Ausbildung ist die Statik.
Alle Stahlstützen /-träger sind F90 zu verkleiden.
Anderweitig trägt der Unternehmer die alleinige Verantwortung.

Planzeichen	Brandschutz		Abkürzungen		Haustechnik	
OK Rohbau		Brandwand (BW)	VK	Vorderkante	S	Sanitär
UK Rohbau		Feuerhemmend F30 / T30	UZ	Unterzug	H	Heizung
OK Ausbau		Feuerbeständig F90 / T90	BRH	Brüstungshöhe	L	Lüftung
UK Ausbau		Notwendiger Flur	UKD	Unterkante Decke	E	Elektro
OKFF Oberkante Fertigfussboden / OKRF Oberkante Rohfussboden		Notwendiger Treppenraum	UKS	Unterkante Sturz	FD	Fundamentdurchbruch
Angabe Türhöhe ab OKFF!! Steinfestigkeitsklasse gem. Statik		Unterflurhydrant	HS	Halfenschiene	FA	Fundamentaussparung
			DF	Dehnfuge	FS	Fundamentschlitz
	FSD	Feuerwehrschlüsseldepot	DAF	Dachfenster	WD	Wanddurchbruch
	BMZ	Brandmelderzentrale	BE	Bodeneinlauf	WA	Wandaussparung
			RR	Regenfallrohr	WS	Wandschlitz
	FSE	Freischaltelement	HP	Hochpunkt	DD	Deckendurchbruch
			TP	Tiefpunkt	DA	Deckenaussparung
		Blitzleuchte	B	Blindelement	DS	Deckenschlitz
GP Gipsputz / KP Kalkzementputz		Feuerlöscher	ESG	Einscheibensicherheitsglas	FBD	Fussbodendurchbruch
A Anstrich / SP Gespachtelt, geschliffen	FIBS	Feuerwehr Informations- und Bediensystem	VSG	Verbundsicherheitsglas	FBA	Fussbodenaussparung
F Fliesen / = Fliesenspiegel		Brandmelder	E	Eternit	FBS	Fussbodenschlitz
F1 Fliesen Raumhoch		Rauch- und Wärmeabzugseinrichtung, Bedienstelle	MW	Mauerwerk	RA	Rohrachse
F2 Fliesen Türhoch, oberhalb Tapete		Rauch- und Wärmeabzugseinrichtung	GKS	Gipskartonständerwand	RH	Rohrhülse
F3 Fliesen + 1.25m, oberhalb Tapete		Fluchtweg	STW	Systemtrennwand	HKN	Heizkörpernische
T Tapete		Notausgang mit Richtungspfeil	M	Motor Rolladen / So.-schutz	⊗	Einbauleuchte in Rohbau
S Sichtmauerwerk	TÜREN UND SONSTIGE ABSCHLÜSSE		RL	Rollladen	BT	Bodentank
Beton	DVSN	D=dichtschließend, V=vollwandig, S=selbstschließend, N=nicht abschließbar			Material / Schraffuren	
Brettschalung						Stahlbeton
Sichtbeton	RS	Rauchschutztür nach DIN 18095		Bereiche gehören nicht zur Baumaßnahme		Mauerwerk
	G90	Brandschutzverglasung G90		Bereiche gehören zu untergeordneter Baumaßn.		Gipskartonwand
	T30 RS	Feuerhemmende rauchdichte Tür				unbewehrter Beton
	FSA	Feststellanlage				Dämmung weich
	ISM	integrierte mechanische Schließfolgeregelung		eventueller Abbruch		Abdichtung
				Neu		Bestand
				Temporär		Abbruch

Nr.	Art der Änderung	Datum	Zeichen
07	Änderungen gem. Schalplänen, Fuge Stützwände Gebäude geändert, WD und DD geändert, statische Änderungen	23.06.2025	MSI
01	Änderungen gem. Besprechung vom 07.04.2025	09.04.2025	MSI
00	Unterschrift Bauherr	28.03.2025	

REVISIONEN

Höhenlage: +/-0.00 = OKFF Erdgeschoss = +405,91 m ü.NN

Entwurfsbearbeitung:

lindschulte LEIDENSCHAFT FÜR DAS PROJEKT
Thillmann Architekten

LINDSCHULTE THILLMANN GmbH
Mainzer Straße 93○DE 56068 Koblenz
Tel.: +49 261 / 98 83 89 - 10
Fax: +49 261 / 98 83 89 - 99
E-Mail: koblenz@lindschulte.de
Internet: www.thillmann-architekten.de

bearbeitet	28.03.2025	MSI
gezeichnet	07.05.2024	SP
geprüft	06.03.2025	BS

Projekt-Nr.: **544**

AUSFÜHRUNGSPLANUNG

Auftraggeber:

Gemeinde Kall

Gemeinde Kall
Bahnhofstraße 9 53925 Kall
Tel.: 02441-888-0
Fax: 02441-888-70
E-Mail: posteingang@kall.de
Internet: www.kall.de

Projekt:

544 Bürgerhaus und Sportlerheim Sötenich

Baustellenadresse: An d. Hardt 14a 53925 Kall Sötenich

Plandarstellung:

Schnitt C - C, Schnitt D - D, Schnitt E - E, Schnitt F - F

Plan-NR.: A-LP5-0-051-0-07
Maßstab: 1 : 50
Unterlage:
Index: 07
Blatt-Nr.:

Unterschrift Architekt:
Datum:

Unterschrift Bauherr:
Datum:

Nordpfeil:

© LINDSCHULTE THILLMANN GmbH; Weitergabe sowie Vervielfältigung dieses Dokuments, Verwertung und Mitteilung seines Inhalts sind verboten, soweit nicht ausdrücklich gestattet.

1.189 x 0.841 = 1.00 m²